

Evolución del tejido empresarial en la CAV

- 13 de mayo de 2016 -

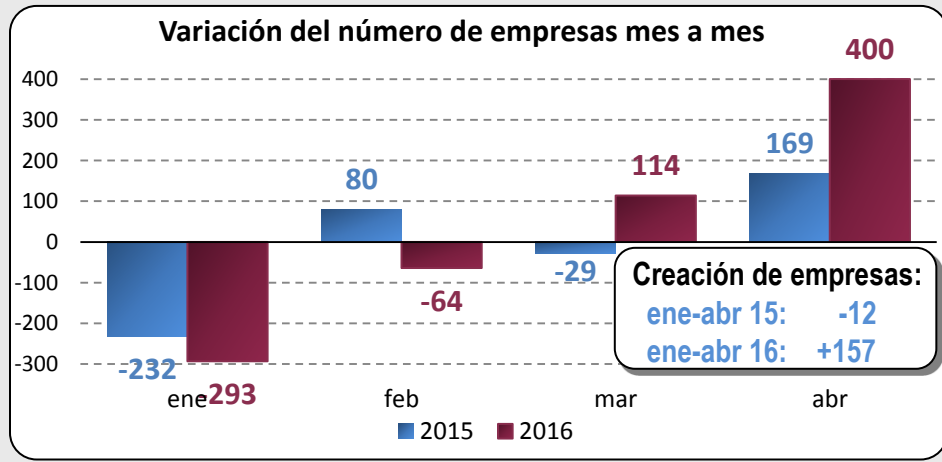
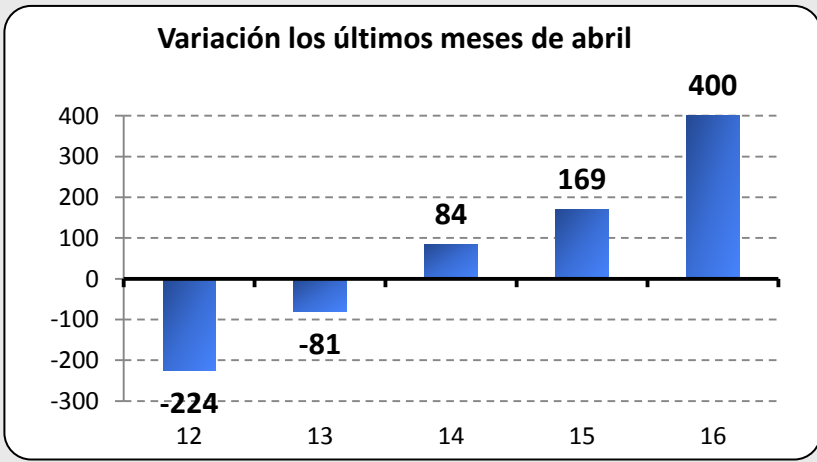
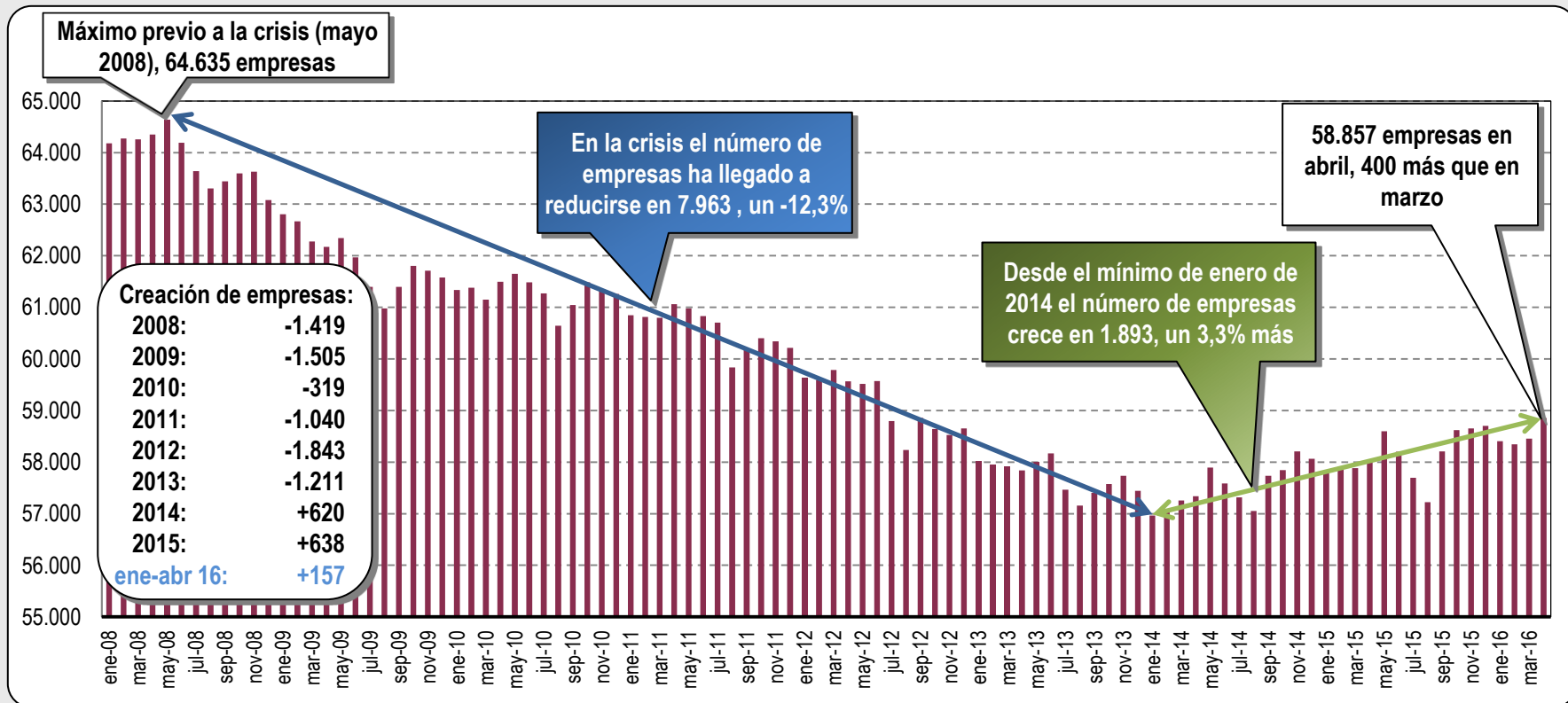
- **Apreciable aumento del número de empresas inscritas en la Seguridad Social, que subió en abril en el País Vasco en 400 empresas, lo que supone el mejor mes de abril desde el año 2000, y supera a abril de 2014, mes en el que se crearon 169 empresas. Abril finalizó con 58.857 empresas, 807 más que en abril de 2015, lo que supone un crecimiento interanual del 1,4%, cuatro décimas más que en marzo.**
- **En abril creció el número de empresas en los tres territorios, con mayor intensidad en Araba, y menor en Bizkaia. Respecto a abril de 2015, crece el número de empresas en los tres territorios, con un ritmo de subida interanual algo más intenso en Gipuzkoa (1,6%) y Bizkaia (1,5%), que en Araba (1,4%).**
- **El número de autónomos creció en abril en Euskadi en 187 personas, sumando un total de 173.913. Este aumento es inferior al alcanzado en abril de 2015, cuando creció en 244 personas. En términos interanuales se produce, por segundo mes consecutivo, un ligero descenso del número de autónomos, de 95 personas. Desde el mínimo de agosto de 2013 sólo se han recuperado 2.561 de los 18.444 autónomos perdidos en la crisis.**
- **El número de empresas en procedimiento concursal fue de 78 en el primer trimestre de 2016, un 22% menos que en los tres primeros meses de 2015, siendo el mejor dato para un primer trimestre desde 2008. Por sectores, la mayor caída del número de empresas concursadas se dio en servicios (-25%), seguido de industria (-16,7%), y construcción (-15%).**
- **Por tanto, abril ha sido un buen mes en cuanto al número de empresas, creciendo también el de autónomos, si bien a un ritmo muy débil. Por su parte, la evolución del número de empresas concursadas sigue mejorando sus datos trimestre a trimestre, al continuar cayendo con intensidad, si bien todavía presenta valores superiores a los niveles pre-crisis.**
- **Los datos de creación de empresas mantienen una senda alcista, pero a un ritmo débil, mientras que la evolución del número de autónomos muestra un evidente estancamiento. Se mantienen por tanto las dificultades para recuperar en un plazo razonable de tiempo el tejido empresarial perdido durante la crisis. Por ello, sigue siendo necesario abordar iniciativas y planes que faciliten la reactivación económica y, con ella, la creación de empresas, y que a su vez refuercen su competitividad, de modo que pueda incrementarse la aportación de las empresas al crecimiento económico y del empleo.**

Empresas Inscritas en la Seguridad Social en la CAV

Fuente: Mº Empleo y Seguridad Social

A
b
r
i
l

2
0
1
6



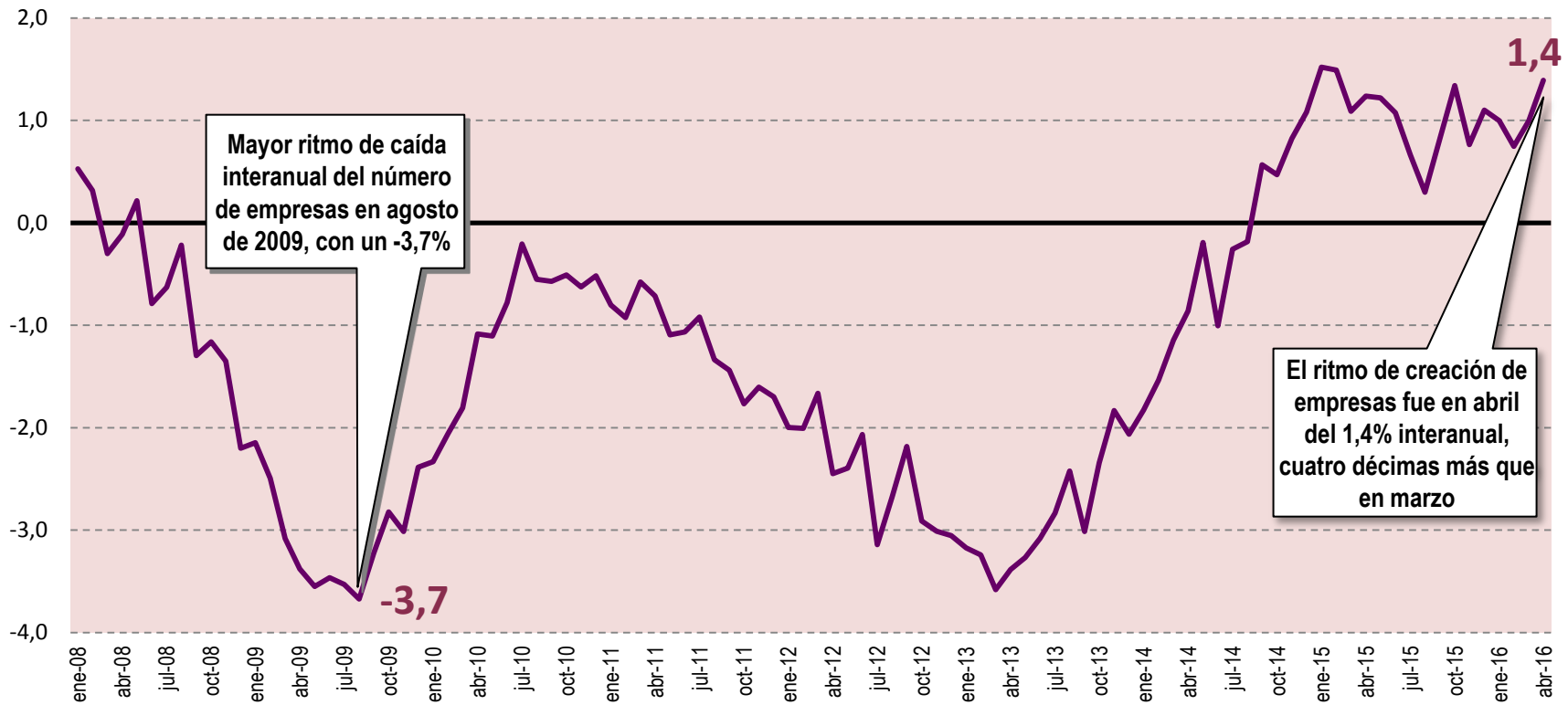
Empresas Inscritas en la Seguridad Social en la CAV

Fuente: Mº Empleo y Seguridad Social

A
b
r
i
l

2
0
1
6

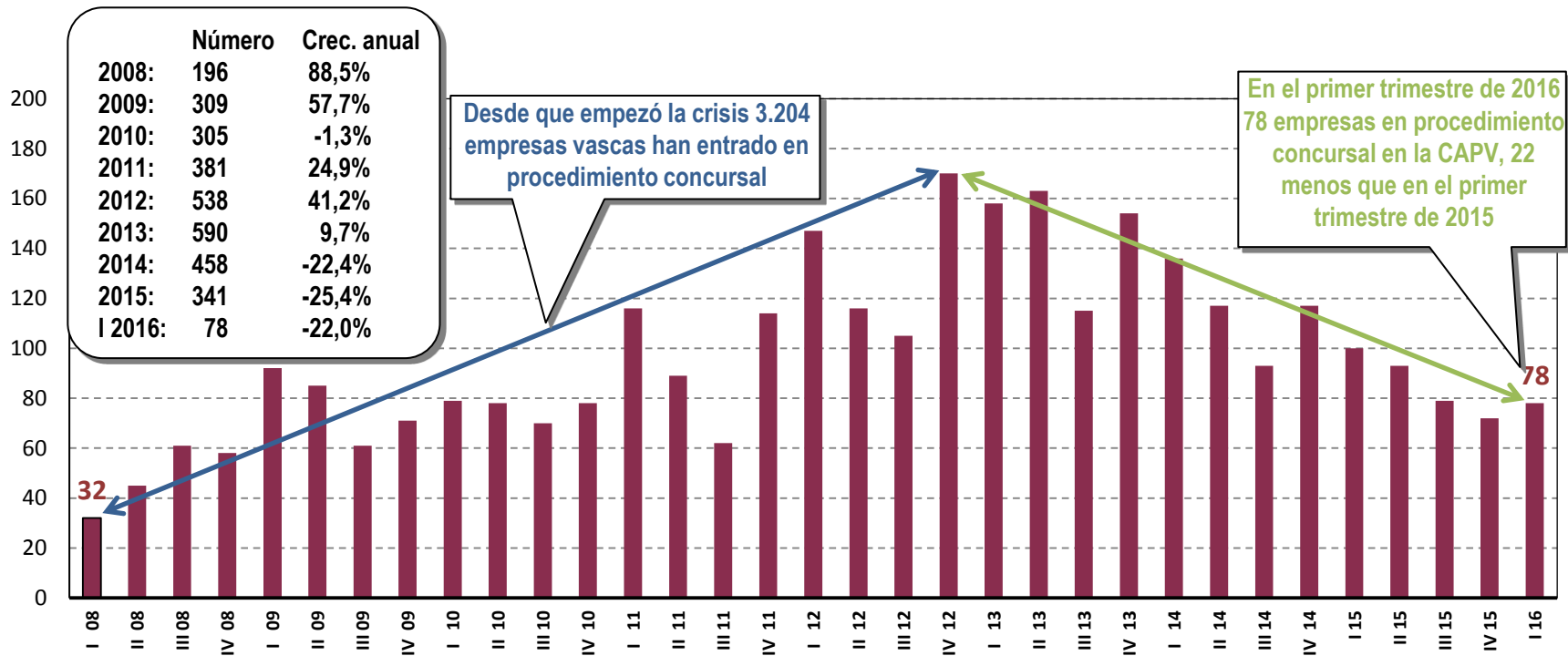
% Crecimiento Interanual



Empresas Inscritas en la Seguridad Social por Territorio

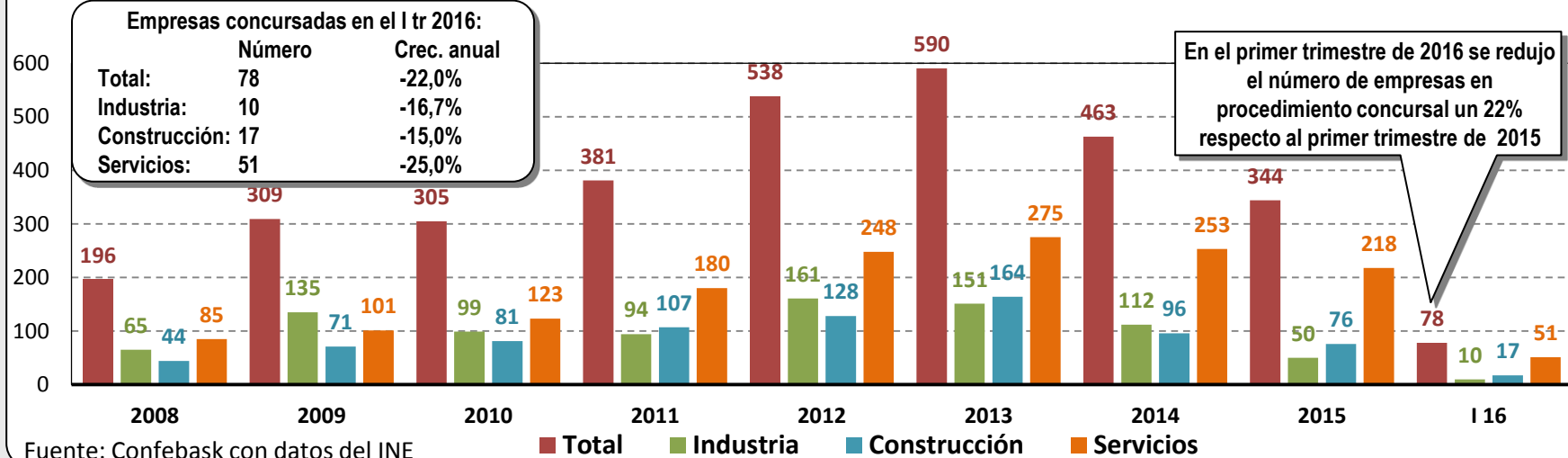
	TOTAL	ARABA	GIPUZKOA	BIZKAIA
2015				
Enero	57.830	9.476	20.205	30.377
Febrero	57.910	9.474	20.248	30.421
Marzo	57.881	9.447	20.264	30.392
Abril	58.050	9.470	20.303	30.507
Mayo	58.599	9.657	20.472	30.706
Junio	58.203	9.498	20.406	30.526
Julio	57.697	9.381	20.312	30.232
Agosto	57.221	9.272	20.154	30.018
Septiembre	58.205	9.711	20.310	30.442
Octubre	58.622	9.561	20.477	30.867
Noviembre	58.653	9.591	20.499	30.857
Diciembre	58.700	9.579	20.543	30.860
2016				
Enero	58.407	9.567	20.428	30.703
Febrero	58.343	9.506	20.434	30.696
Marzo	58.457	9.524	20.505	30.738
Abril	58.857	9.601	20.629	30.952
% interanual abr.16 s/abr.15	1,4%	1,4%	1,6%	1,5%

Fuente: Ministerio de Empleo y Seguridad Social



Fuente: Confebask con datos del INE

Empresas en Procedimiento Concursal en la CAPV por sectores



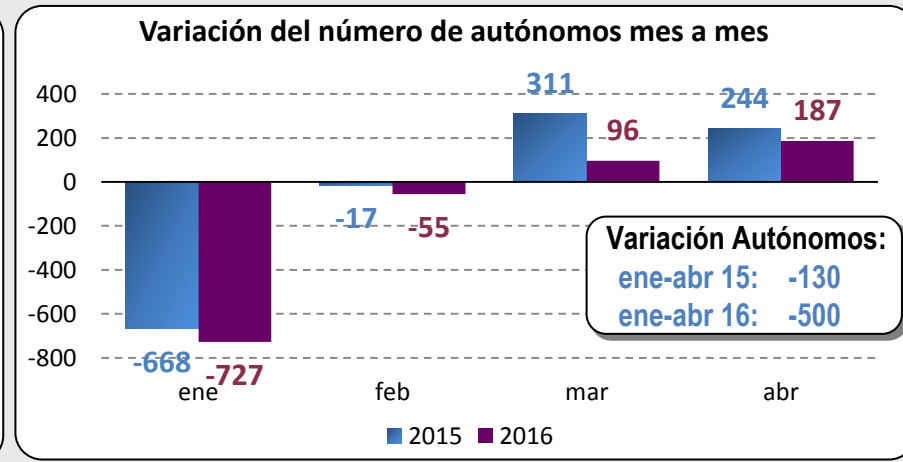
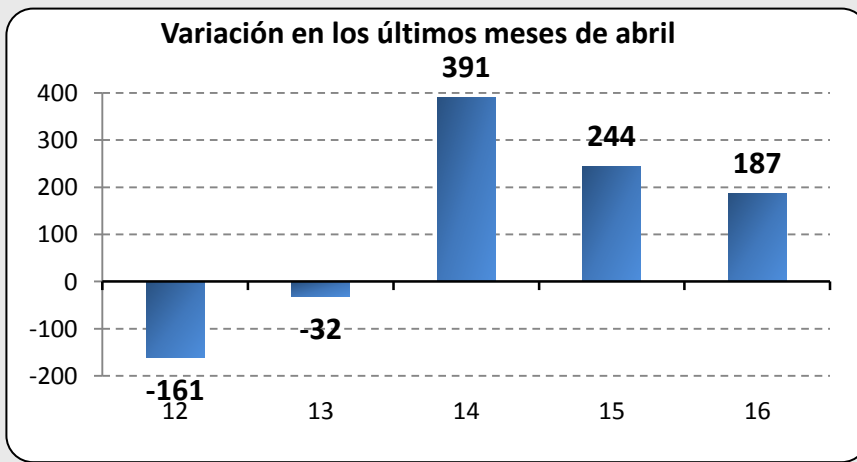
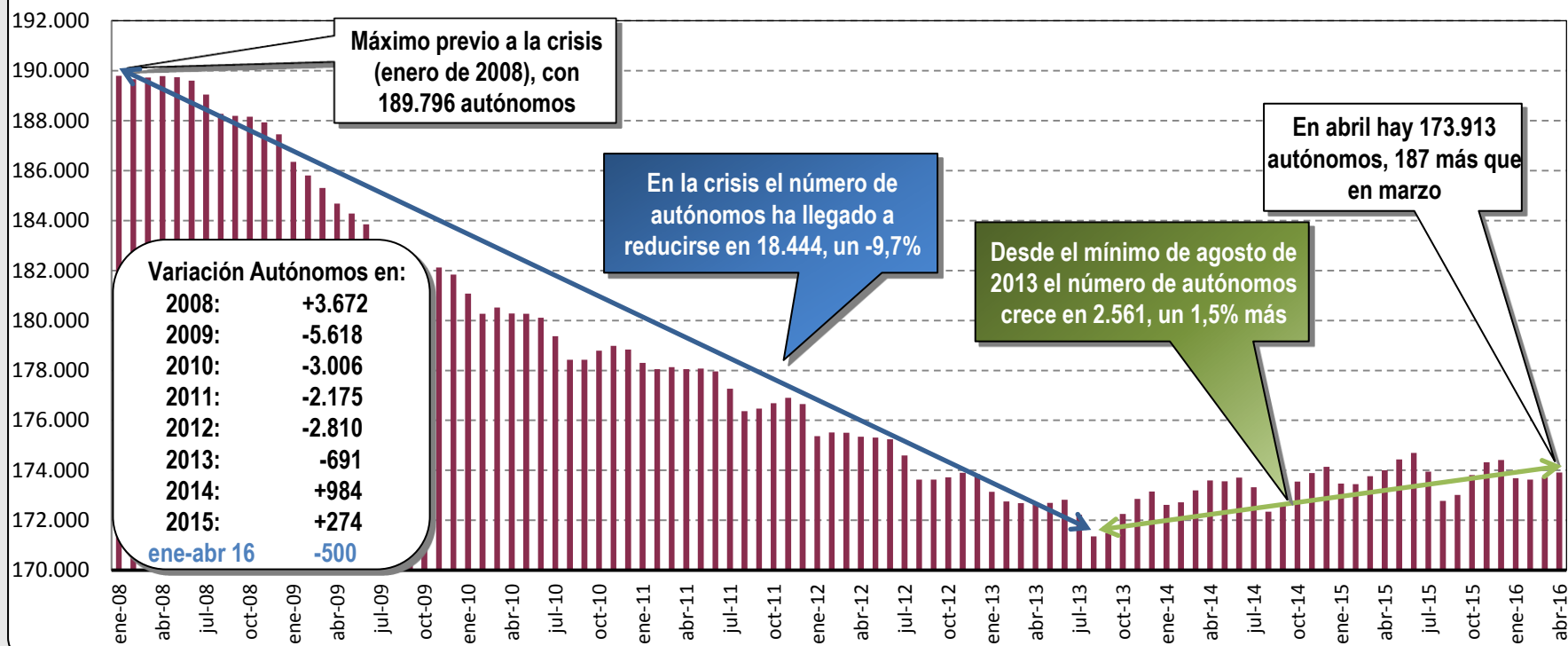
Fuente: Confebask con datos del INE

Autónomos dados de alta en la Seguridad Social en la CAV

Fuente: Mº Empleo y Seguridad Social

A
b
r
i
l

2
0
1
6



Autónomos dados de alta en la Seguridad Social en la CAV

Fuente: Mº Empleo y Seguridad Social

A
b
r
i
l

2
0
1
6

% Crecimiento Interanual

