

## Evolución del tejido empresarial en la CAV

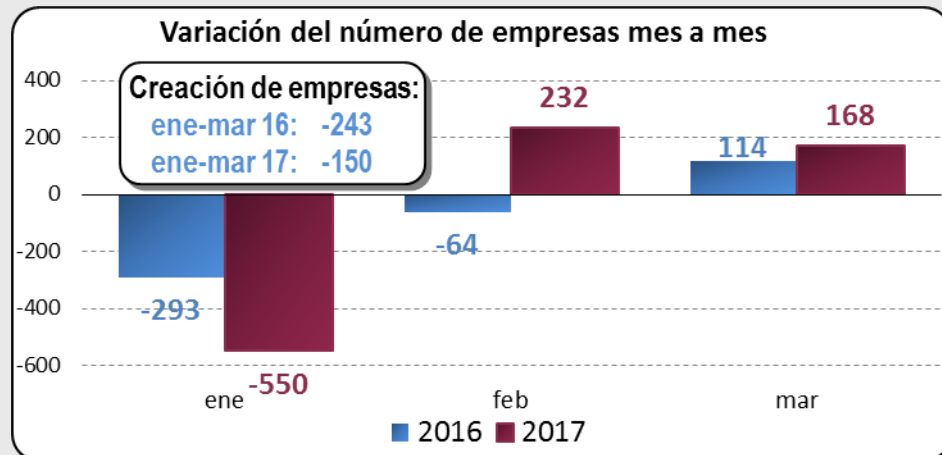
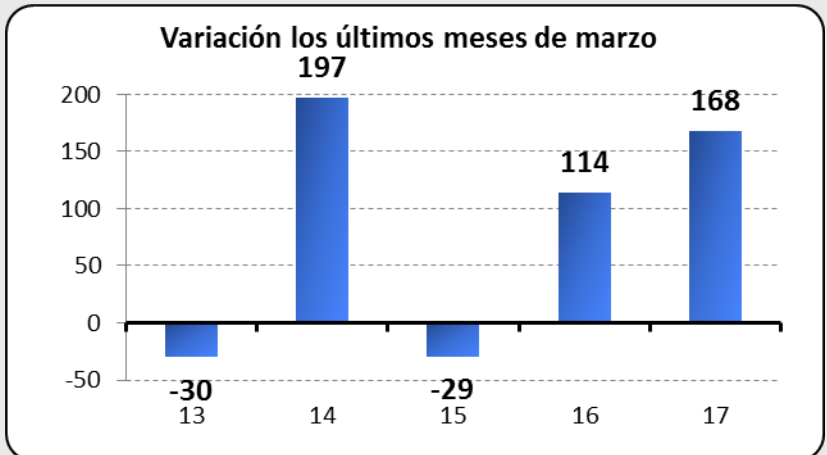
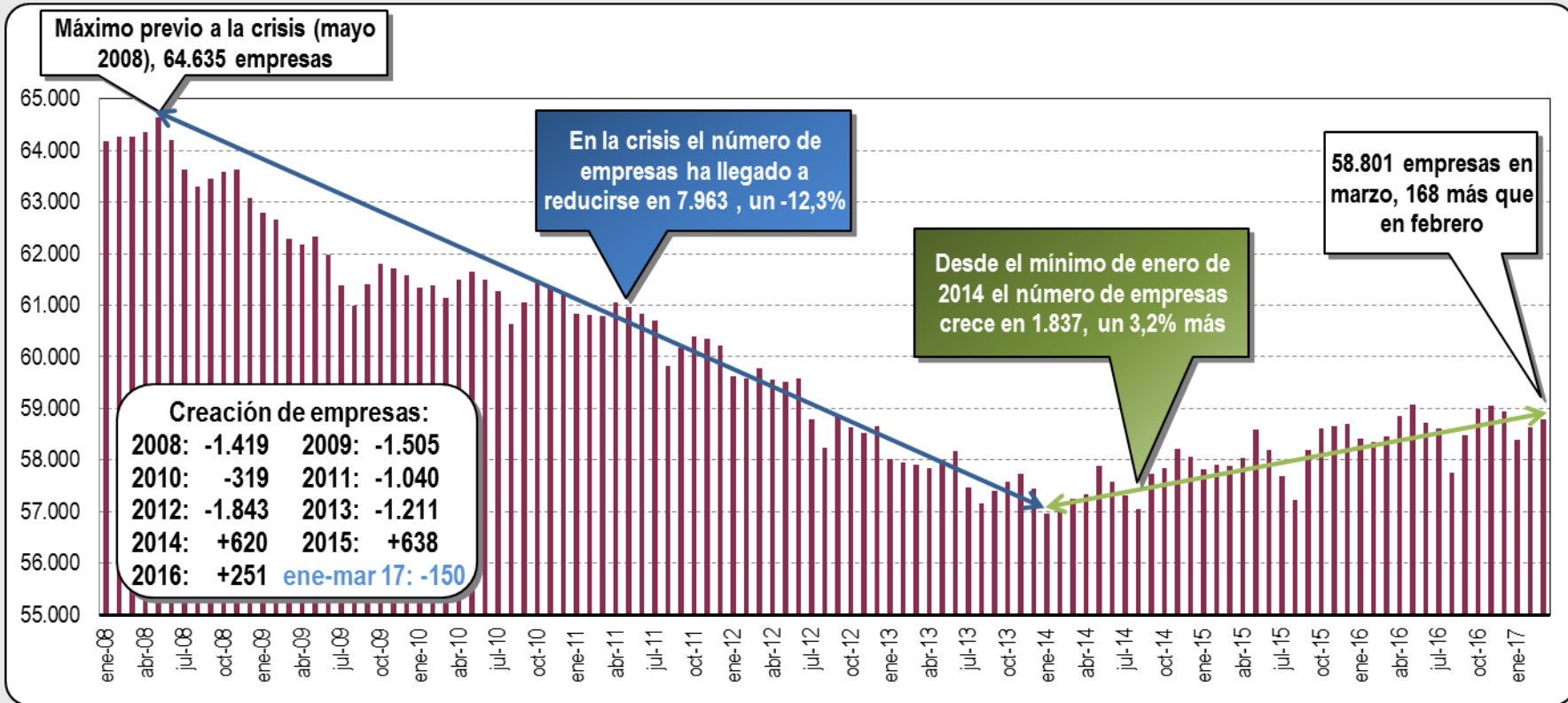
- 11 de abril de 2017 -

- En marzo creció en Euskadi el número de empresas inscritas en la Seguridad Social en el País Vasco, registrándose 168 empresas más que en febrero, mejorando el dato de marzo de 2016, cuando el número de empresas creció en 114. Gracias a ello, en términos interanuales el número de empresas ha crecido en 344 empresas, un 0,6% más, sumando un total de 58.801 empresas inscritas en la Seguridad Social, la cifra más alta para un mes de marzo desde el año 2012.
- El número de empresas creció en marzo con respecto a febrero a un ritmo similar en los tres territorios. En términos interanuales Araba presenta un crecimiento más intenso (1,1%), que Gipuzkoa (0,6%) y Bizkaia (0,5%).
- En marzo creció el número de autónomos en 177 personas, quedando en 172.705, mejorando ligeramente los datos de marzo de 2016. Respecto a marzo de 2016, el número de autónomos se ha reducido en 1.021 personas, manteniéndose en el -0,6% el ritmo de caída interanual. Desde el mínimo de agosto de 2013 sólo se han recuperado 1.353 de los 18.444 autónomos perdidos en la crisis.
- En 2016 269 empresas vascas entraron en procedimiento concursal, un 21,8% menos que en 2015. Se trata de la cifra más baja desde 2008. Por sectores, la reducción más acusada del número de empresas concursadas en 2016 se produjo en construcción (-41%), seguido de servicios (-21%), con un ligero aumento, del 2%, del número de empresas concursadas en la industria.
- En resumen, marzo ha sido un mes positivo tanto en cuanto a la evolución del número de empresas como en lo que respecta al número de autónomos, si bien ambas variables siguen evolucionando de manera débil, e incluso con una ligera caída interanual del número de autónomos. Los mejores datos corresponden a la evolución del número de empresas concursadas, pues sigue disminuyendo trimestre a trimestre, si bien en el caso de la industria se produce un leve aumento del número de empresas concursadas.
- El escaso ritmo de creación de empresas, unido al ligero descenso del número de autónomos en términos interanuales, refleja las dificultades existentes para recuperar el tejido empresarial vasco perdido durante la crisis. Todo ello pone de manifiesto la necesidad de impulsar medidas y planes que favorezcan la generación de nuevos proyectos empresariales y el emprendimiento, y que refuercen la viabilidad de las empresas existentes, algo necesario para mantener y asentar la generación de riqueza y empleo en Euskadi.

# Empresas Inscritas en la Seguridad Social en la CAV

Fuente: Mº Empleo y Seguridad Social

M  
a  
r  
z  
o  
  
2  
0  
1  
7

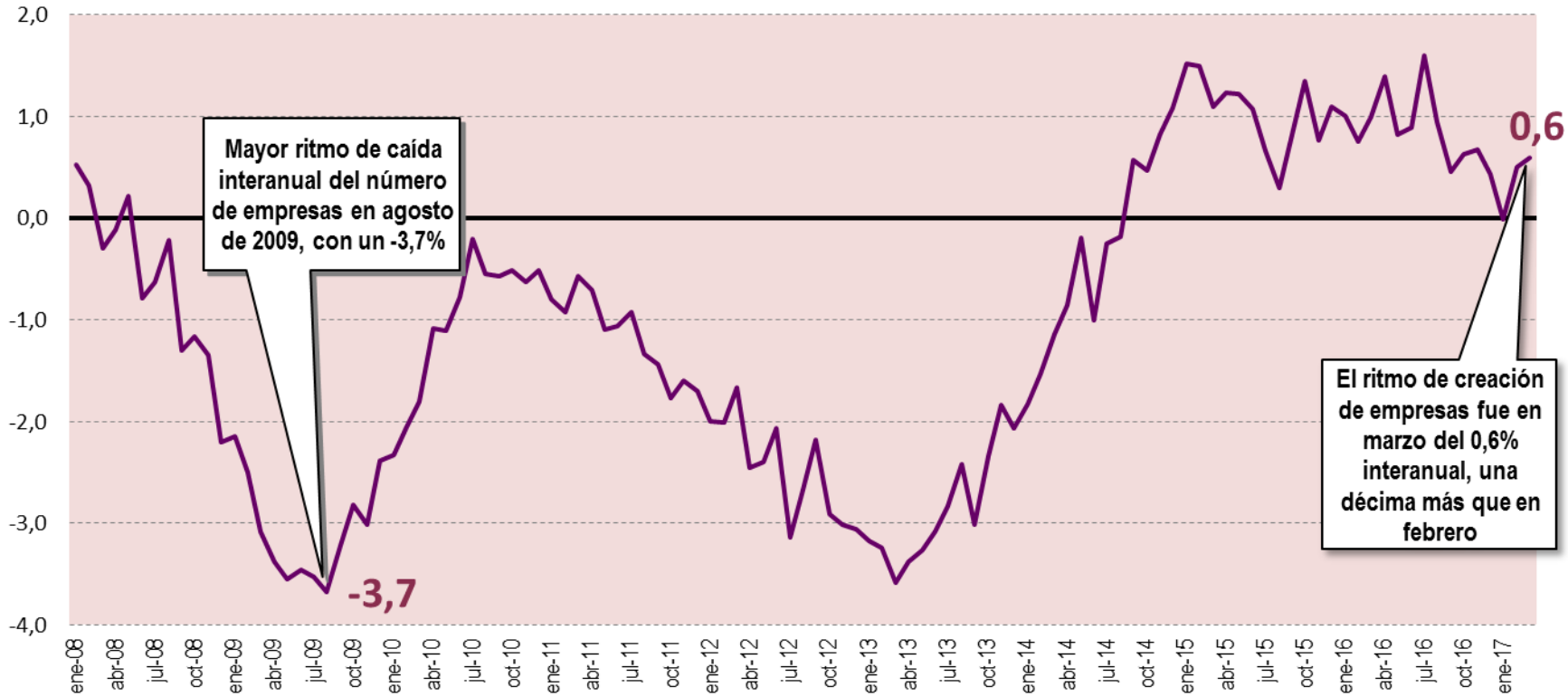


# Empresas Inscritas en la Seguridad Social en la CAV

Fuente: Mº Empleo y Seguridad Social

M  
a  
r  
z  
o  
  
2  
0  
1  
7

% Crecimiento Interanual

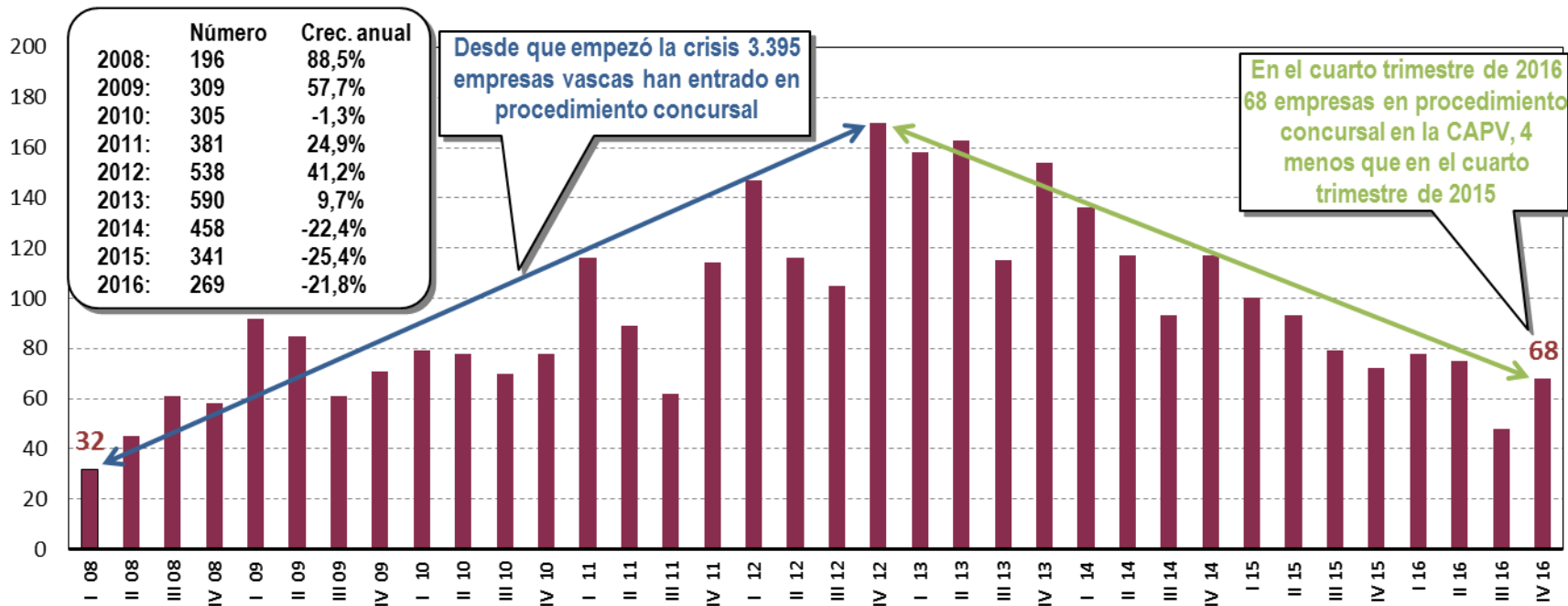


## Empresas Inscritas en la Seguridad Social por Territorio

	TOTAL	ARABA	GIPUZKOA	BIZKAIA
<b>2016</b>				
Enero	58.407	9.567	20.428	30.703
Febrero	58.343	9.506	20.434	30.696
<b>Marzo</b>	<b>58.457</b>	<b>9.524</b>	<b>20.505</b>	<b>30.738</b>
Abril	58.857	9.601	20.629	30.952
Mayo	59.083	9.807	20.628	30.977
Junio	58.719	9.620	20.644	30.772
Julio	58.619	9.577	20.717	30.651
Agosto	57.765	9.408	20.476	30.204
Septiembre	58.472	9.632	20.584	30.606
Octubre	58.988	9.708	20.670	30.977
Noviembre	59.047	9.683	20.678	31.057
Diciembre	58.951	9.657	20.673	31.004
<b>2017</b>				
Enero	58.401	9.565	20.470	30.724
Febrero	58.633	9.608	20.559	30.821
<b>Marzo</b>	<b>58.801</b>	<b>9.633</b>	<b>20.634</b>	<b>30.887</b>
<b>% interanual mar.17 s/mar.16</b>	<b>0,6%</b>	<b>1,1%</b>	<b>0,6%</b>	<b>0,5%</b>

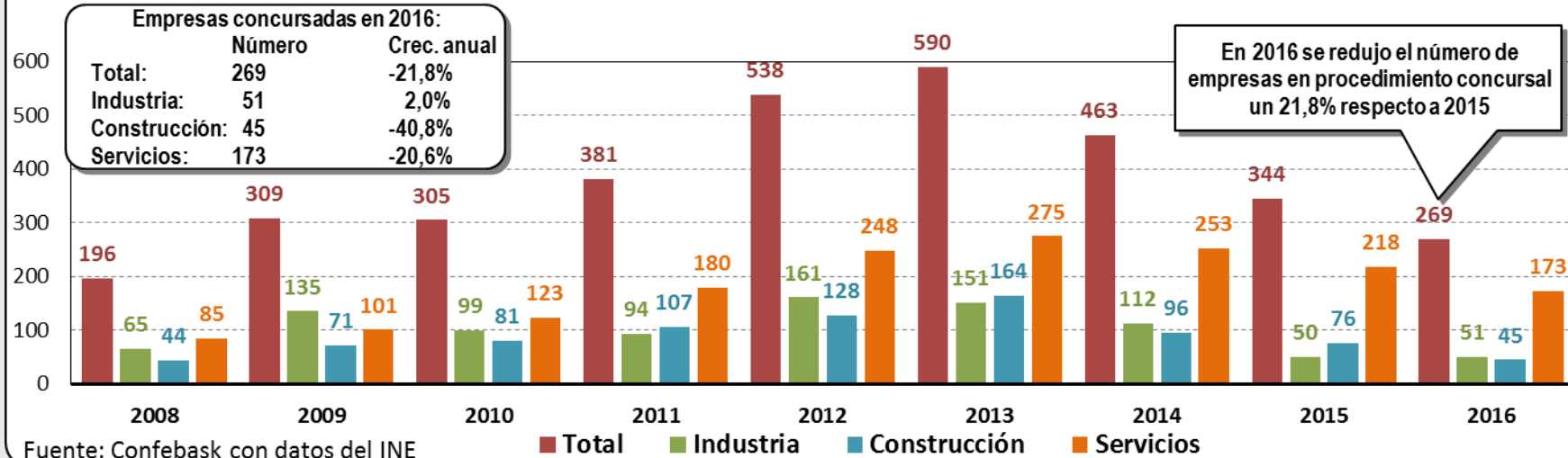
Fuente: Ministerio de Empleo y Seguridad Social

M  
a  
r  
z  
o  
  
2  
0  
1  
7



Fuente: Confebask con datos del INE

## Empresas en Procedimiento Concursal en la CAPV por sectores

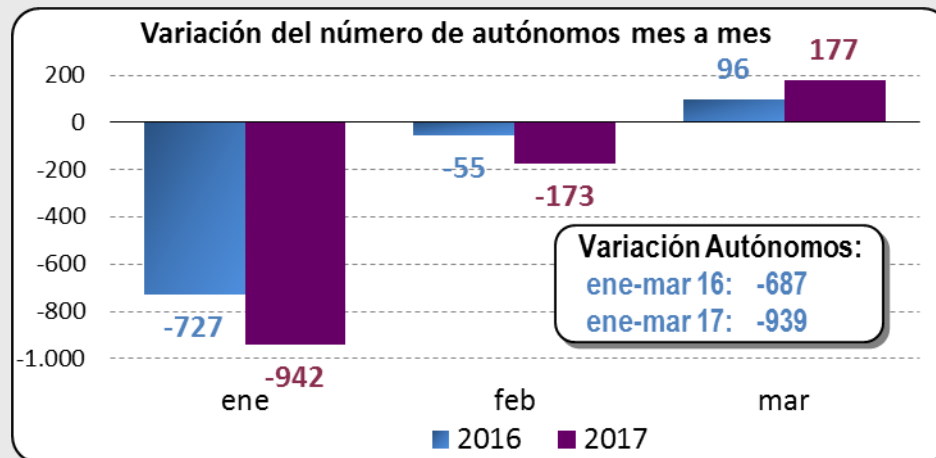
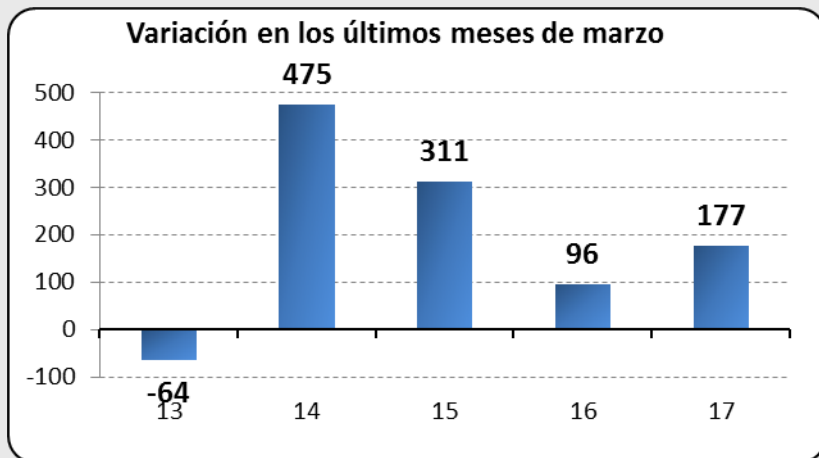
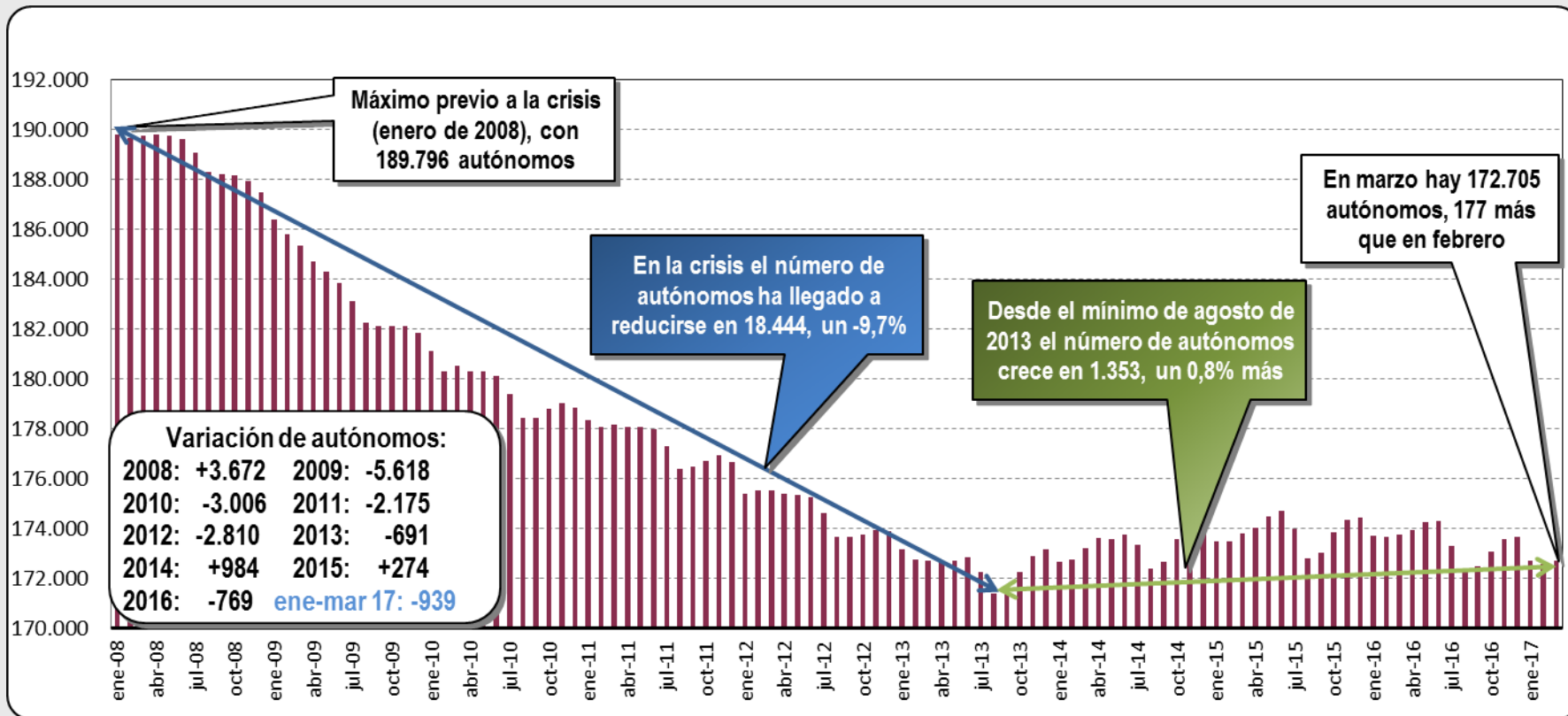


Fuente: Confebask con datos del INE

# Autónomos dados de alta en la Seguridad Social en la CAV

Fuente: M<sup>o</sup> Empleo y Seguridad Social

M  
a  
r  
z  
o  
  
2  
0  
1  
7



# Autónomos dados de alta en la Seguridad Social en la CAV

Fuente: Mº Empleo y Seguridad Social

M  
a  
r  
z  
o  
  
2  
0  
1  
7

