

# Evolución del tejido empresarial en la CAV

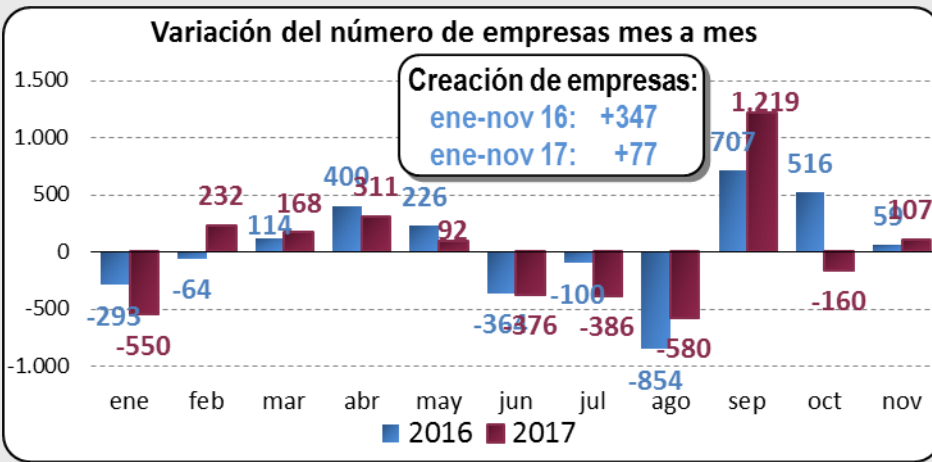
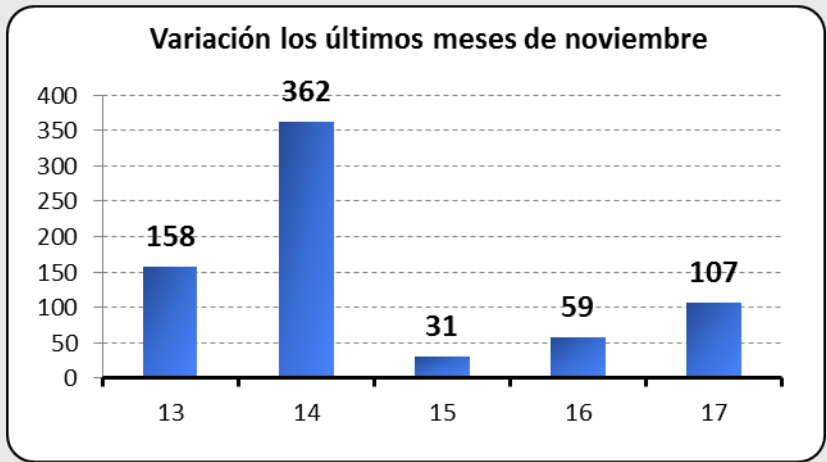
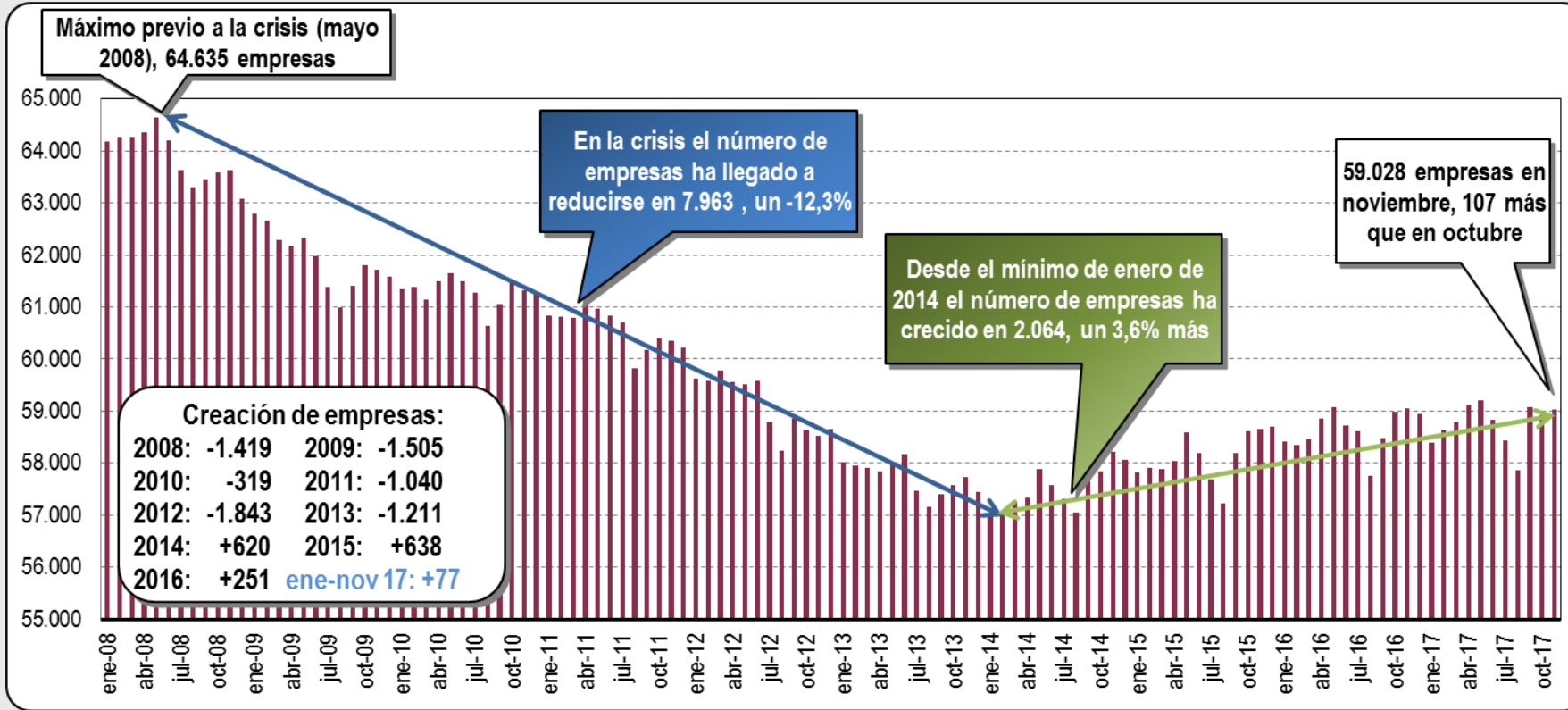
- 14 de diciembre de 2017 -

- Ligeramente aumento en noviembre del número de empresas inscritas en la Seguridad Social en la CAPV, con un incremento de 107 empresas respecto a octubre, un dato que mejora el de noviembre de 2016, cuando el número de empresas creció en 59. En términos interanuales, el número de empresas se ha reducido en 19 respecto a noviembre de 2016, sumando un total de 59.028 empresas.
- Respecto a octubre, el número de empresas creció en Bizkaia y Araba, y descendió en Gipuzkoa. En términos interanuales los comportamientos son muy similares, con Gipuzkoa con la mejor evolución (0,1%), mientras que tanto en Araba se produce un crecimiento nulo del número de empresas con respecto a noviembre de 2016, y en Bizkaia una ligerísima caída.
- En cuanto al número de autónomos, subió en noviembre en 481 personas, sumando un total de 172.348, lo que supone un mes de noviembre muy similar a noviembre de 2016. Respecto a noviembre de 2016, se produce una caída de 1.212 autónomos, con un descenso interanual del -0,7%.
- En los nueve primeros meses de 2017, 223 empresas vascas han entrado en procedimiento concursal, un 11,5% más que en enero-septiembre de 2016, lo que supone un cambio de tendencia tras tres años de caídas. Por sectores, sólo se registran caídas en el número de empresas concursadas en construcción (-8,3%), mientras que crecen las empresas concursadas tanto en el sector servicios (11,6%), como sobre todo en la industria (31,4%).
- En conclusión, en noviembre se ha producido un ligero aumento tanto del número de empresas, como del número de autónomos, si bien, en relación a un año antes, el número de empresas está estancado, y el número de autónomos presenta un ligero descenso. Por su parte, el número de empresas concursadas repunta hasta septiembre, tras tres años de descensos, debido al mayor número de empresas concursadas en el sector servicios y, sobre todo, en la industria.
- La economía vasca muestra dificultades para recuperar el tejido empresarial perdido durante la crisis en un período de tiempo razonable. Para acelerar el proceso de recuperación del tejido productivo vasco, es necesario adoptar políticas y medidas que faciliten la generación de nuevos proyectos empresariales y el mantenimiento de los existentes, y que logren generar unas condiciones que favorables para la actividad empresarial en Euskadi y, con ella, una generación de riqueza y empleo más intensa.

# Empresas Inscritas en la Seguridad Social en la CAV

Fuente: Mº Empleo y Seguridad Social

N o v i e m b r e 2 0 1 7

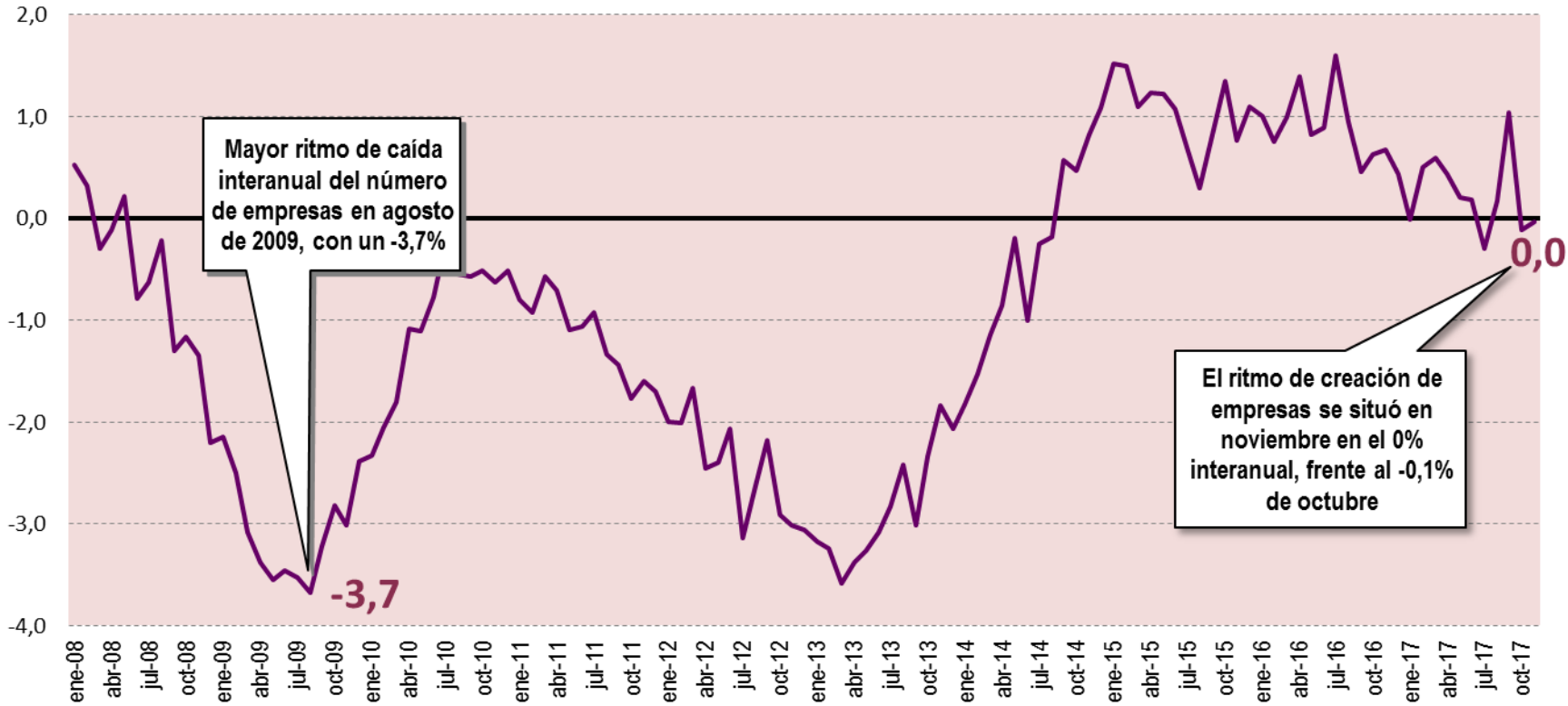


# Empresas Inscritas en la Seguridad Social en la CAV

Fuente: Mº Empleo y Seguridad Social

N  
o  
v  
i  
e  
m  
b  
r  
e  
  
2  
0  
1  
7

## % Crecimiento Interanual

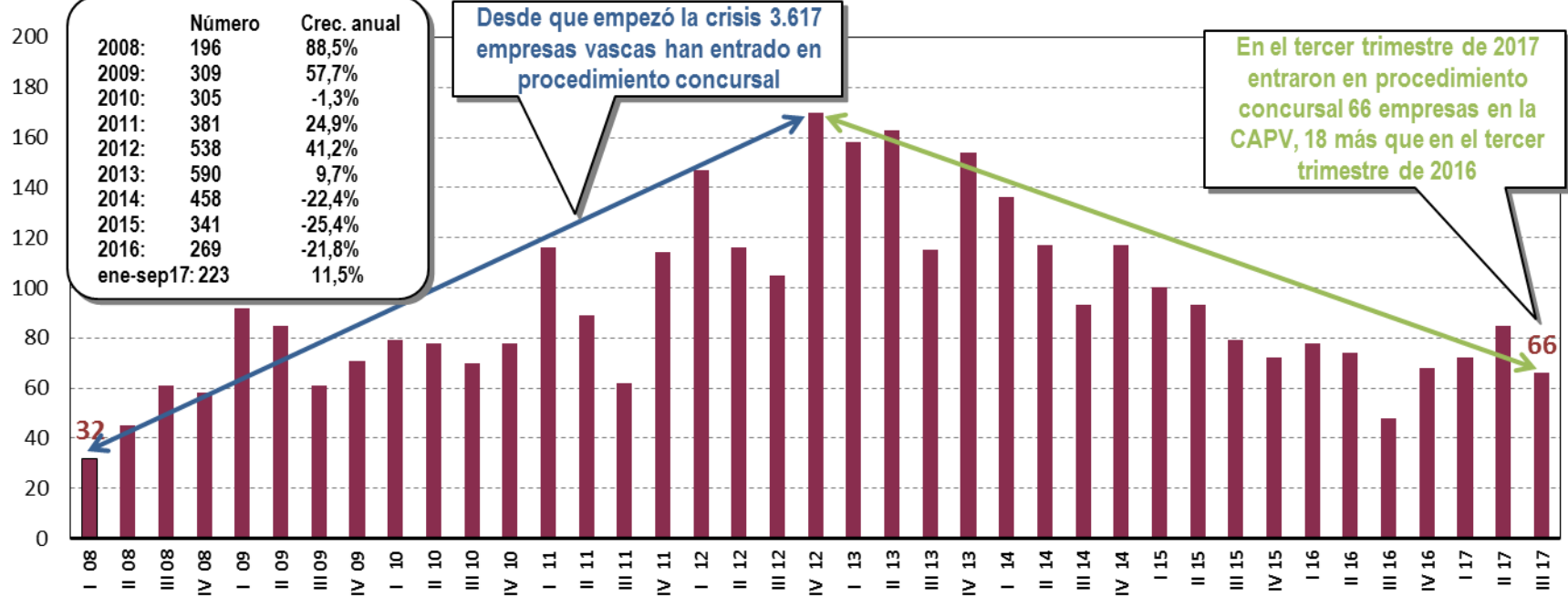


## Empresas Inscritas en la Seguridad Social por Territorio

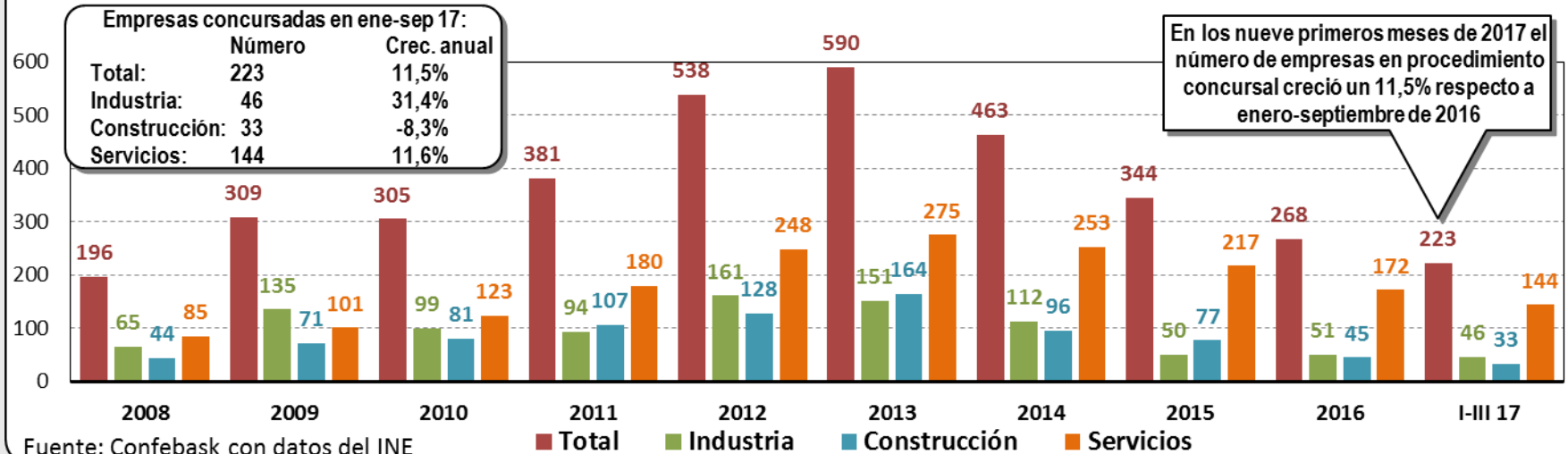
	TOTAL	ARABA	GIPUZKOA	BIZKAIA
<b>2016</b>				
Enero	58.407	9.567	20.428	30.703
Febrero	58.343	9.506	20.434	30.696
Marzo	58.457	9.524	20.505	30.738
Abril	58.857	9.601	20.629	30.952
Mayo	59.083	9.807	20.628	30.977
Junio	58.719	9.620	20.644	30.772
Julio	58.619	9.577	20.717	30.651
Agosto	57.765	9.408	20.476	30.204
Septiembre	58.472	9.632	20.584	30.606
Octubre	58.988	9.708	20.670	30.977
Noviembre	<b>59.047</b>	<b>9.683</b>	<b>20.678</b>	<b>31.057</b>
Diciembre	58.951	9.657	20.673	31.004
<b>2017</b>				
Enero	58.401	9.565	20.470	30.724
Febrero	58.633	9.608	20.559	30.821
Marzo	58.801	9.633	20.634	30.887
Abril	59.112	9.671	20.789	31.030
Mayo	59.204	9.817	20.768	30.988
Junio	58.828	9.638	20.748	30.815
Julio	58.442	9.480	20.751	30.589
Agosto	57.862	9.389	20.558	30.277
Septiembre	59.081	9.809	20.821	30.836
Octubre	58.921	9.633	20.733	30.953
Noviembre	<b>59.028</b>	<b>9.683</b>	<b>20.707</b>	<b>31.045</b>
% interanual nov.17 s/nov.16	0,0%	0,0%	0,1%	0,0%

Fuente: Ministerio de Empleo y Seguridad Social

## Número de empresas en Procedimiento Concursal en la CAPV



## Empresas en Procedimiento Concursal en la CAPV por sectores

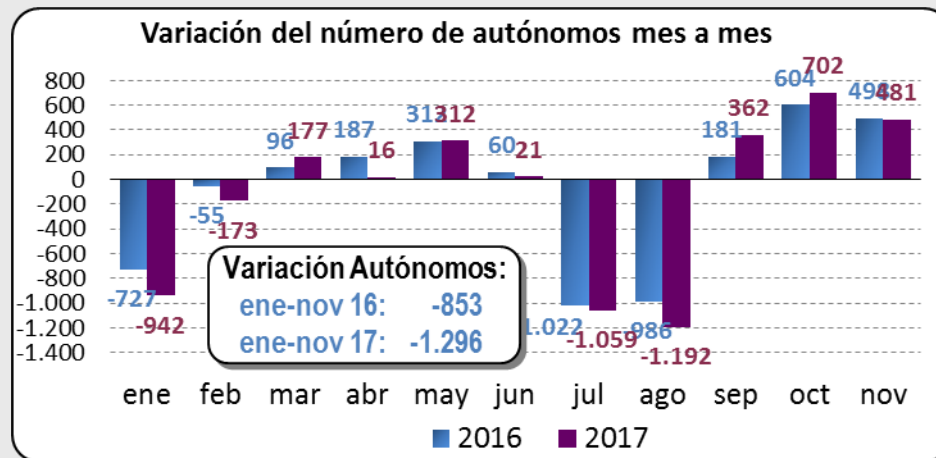
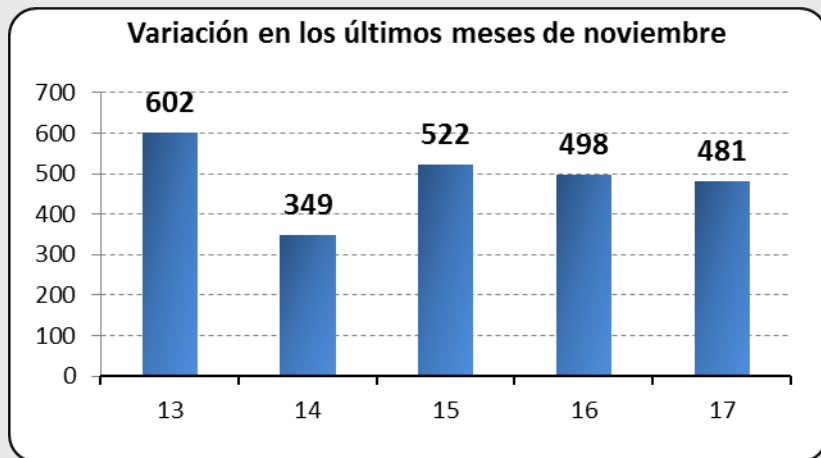
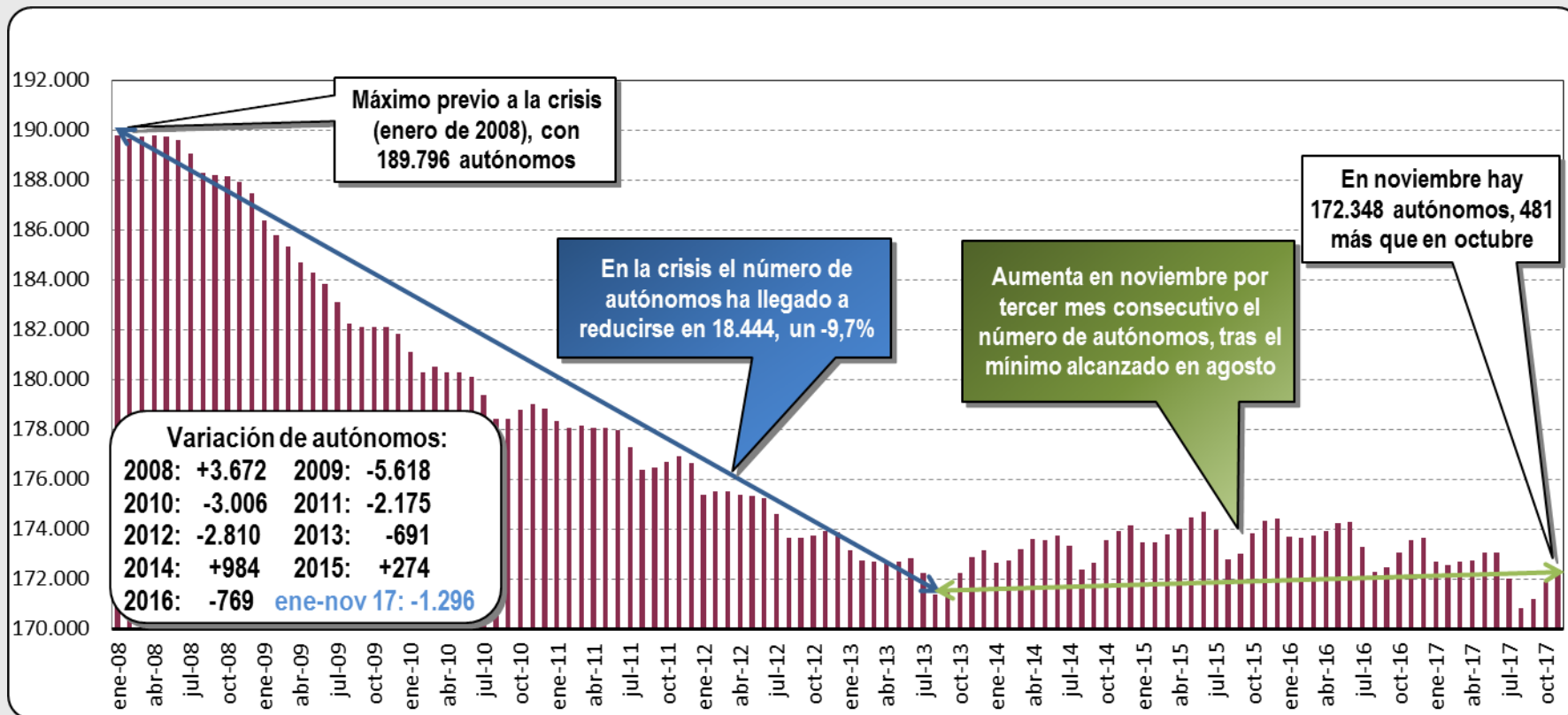


N o v i e m b r e 2 0 1 7

# Autónomos dados de alta en la Seguridad Social en la CAV

Fuente: Mº Empleo y Seguridad Social

N o v i e m b r e 2 0 1 7



# Autónomos dados de alta en la Seguridad Social en la CAV

Fuente: Mº Empleo y Seguridad Social

N  
o  
v  
i  
e  
m  
b  
r  
e  
  
2  
0  
1  
7

## % Crecimiento Interanual

